

МАССАЖНАЯ НАКИДКА ШИАЦУ **GENAU iCARE**  
РУКОВОДСТВО ПОЛЬЗОВАТЕЛЯ



## БЛАГОДАРИМ ВАС ЗА ПОКУПКУ!

Благодарим вас за приобретение массажера Genau. Данная накидка позволяет выполнять разнообразные стили массажа Шиацу. Глубокий 2D/3D массаж шиацу сочетает в себе роликовый массаж спины с регулируемой высотой массажных головок в соответствии с потребностями вашего тела, а также успокаивающую тепловую терапию, для обеспечения еще большего уровня комфорта, расслабления и проработки проблемных зон. Регулярное использование массажной накидки позволит уменьшить зажимы в мышцах, улучшить кровоток и общее самочувствие, а также позволит вам расслабиться и отдохнуть.

# ИНСТРУКЦИИ ПО ТЕХНИКЕ БЕЗОПАСНОСТИ

## Внимание!

Прежде чем приступить к использованию массажного устройства, внимательно прочтите инструкцию.

Сохраните инструкцию пока используете массажер!

- Массажное устройство соответствует признанным техническим принципам и новейшим правилам техники безопасности.
- Не мочите, не протыкайте булавками или другими острыми предметами, никогда не снимайте чехол изделия.
- Этот предмет НЕ ИГРУШКА. Необходим строгий надзор, когда данное устройство используется детьми или людьми с ограниченными возможностями, неврологическими или психическими отклонениями, на них или рядом с ними.
- Никогда не оставляйте прибор без присмотра, когда он подключен к сети.
- Любой ремонт изделия может выполняться только авторизованным квалифицированным персоналом. Неправильное использование или ремонт лицами, не рекомендованными производителем недопустимы из соображений безопасности и приводят к потере гарантии.
- Никогда не прикасайтесь к вилке питания и другим механическим деталям мокрыми руками.
- Избегайте контакта устройства с водой, высокими температурами и прямыми солнечными лучами.
- Не используйте поврежденные кабели, вилки или незакрепленные розетки.
- Никогда не включайте под одеялами, поскольку вентиляционное отверстие может быть заблокировано.
- Если вилки или шнуры повреждены, они должны быть заменены производителем, представителем сервисной службы или квалифицированным персоналом.
- В случае неисправности немедленно отключите массажер от электросети.
- Не используйте, если у вас есть кожные заболевания, открытые раны, опухшие или воспаленные

участки кожи. При наличии других заболеваний в зоне использования предварительно проконсультируйтесь с врачом.

- Не используйте это устройство во время вождения.
- Не используйте во время сна.
- Не используйте для детей, людей с инвалидностью или лиц, нечувствительных к теплу.
- Слишком длительное применение может привести к ожогам кожи.
- Чтобы избежать чрезмерной стимуляции мышц и нервов, рекомендуемое время массажа не должно превышать 15 минут за один раз.
- От любого массажа, даже ручного, следует воздержаться во время беременности или при наличии одной или нескольких из следующих жалоб в зоне массажа: недавние травмы, тромботические заболевания, все виды воспалений и отеков, а также рак. Перед проведением массажа для лечения недомоганий и болезней рекомендуется проконсультироваться с врачом.
- Если вы используете электрические медицинские устройства, например, кардиостимуляторы, обязательно проконсультируйтесь со своим врачом, прежде чем приступать к массажу.
- Упаковочный материал не следует использовать в качестве игрушки. Утилизируйте сразу после вскрытия.
- Массажер не предназначен для использования в медицинских целях.

### Внимание!

Несоблюдение приведенных выше инструкций может считаться неправильным использованием изделия и может привести к серьезным травмам или ожогам.

## ОПИСАНИЕ КОМПОНЕНТОВ ИЗДЕЛИЯ

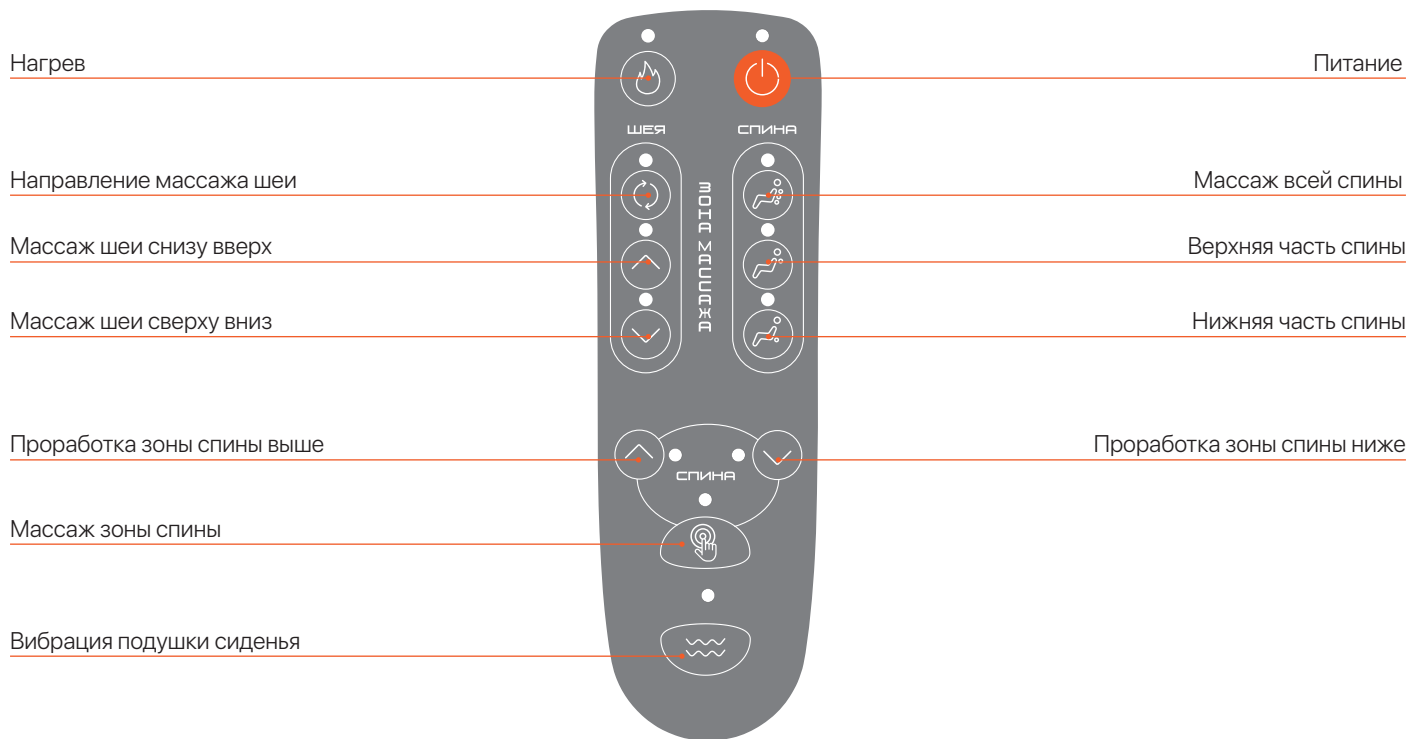


Массажная накидка для глубокого массажа шиаци Genau iCare













Адаптер 12 В

## ПУЛЬТ УПРАВЛЕНИЯ



## ФУНКЦИИ КЛАВИШ

Обозначение	Функция	Описание функции
	Питание	Нажмите кнопку питания, чтобы включить/ выключить накидку.
	Нагрев	Нажмите для включения/выключения функции нагрева шеи и спины. Световой индикатор будет включаться/выключаться соответственно.
	Направление массажа шеи	Нажмите эту кнопку, чтобы включить/изменить направление вращения роликов/ выключить массаж.
	Массаж шеи снизу вверх; Массаж шеи сверху вниз	Нажмите и удерживайте кнопку, чтобы переместить ролики вверх/вниз. Отпустите кнопку, чтобы остановиться в текущем положении. Световой индикатор будет мигать, если ролики уже достигли самой высокой или низкой точки.
	Массаж всей спины	Нажмите кнопку, чтобы включить/выключить массаж всей спины. Световой индикатор будет включаться/выключаться соответственно.
	Верхняя и нижняя часть спины	Нажмите кнопку, чтобы включить/выключить зональный массаж верхней/нижней части спины. Световой индикатор будет включаться/выключаться соответственно.

Обозначение	Функция	Описание функции
	Проработка зоны спины	Нажмите кнопку выбора зоны  , чтобы включить/выключить эту функцию. Затем нажмите и удерживайте кнопку вверх или вниз, чтобы переместить массажные ролики. Отпустите кнопку  , чтобы остановить ролики в нужной области. Световые индикаторы при этом погаснут.
	Вибрация подушки сиденья	Нажмите кнопку, чтобы переключаться между режимами: низкий (по умолчанию) / средний / высокий / выключен. Световой индикатор будет мигать медленно/быстро/оставаться включенным или выключаться соответственно.

#### ТАЙМЕР АВТОМАТИЧЕСКОГО ВЫКЛЮЧЕНИЯ

Массаж автоматически прекратится через 15 минут.

После выключения ролики для массажа шеи останутся

в текущем положении. Ролики для массажа спины вернут-

ся в нижнее положение.

## НАСТРОЙКА И ЭКСПЛУАТАЦИЯ

- Прикрепите массажер к креслу эластичным ремнем или поместите на другую опору.
- Подключите кабель адаптера к соответствующему кабелю на подушке.
- Подключите адаптер к розетке.
- Включите устройство с помощью пульта.
- Закончив, поместите пульт в чехол на боковой стороне подушки.
- Вы также можете смягчить давление массажа, положив между собой и устройством одеяло или полотенце.

- Устройство автоматически выключается по истечении 15 минут.
- Не устанавливайте и не используйте массажер в ванной комнате или других влажных/сырых помещениях.
- Не используйте это устройство во время вождения.
- Для вашей безопасности массажер оборудован защитой от перегрева.
- При сильном напряжении и чрезмерном давлении в моторах выделяется тепло. Во избежание перегрева, мотор выключится автоматически после 15 минут работы и сможет снова включиться только после времени, необходимого на охлаждение мотора.
- Так же рекомендуется давать телу некоторое время для отдыха между массажными сеансами. Чтобы избежать слишком сильного напряжения мышц, мы рекомендуем не превышать 30-минутный непрерывный массаж.

## УХОД И ТЕХНИЧЕСКОЕ ОБСЛУЖИВАНИЕ

- Не стирайте в стиральной машине и не погружайте изделие или адаптер в воду.
- Всегда выключайте питание перед чисткой и вынимайте адаптер из розетки чистыми и сухими руками.
- Массажер следует протирать слегка влажной тканью и тщательно высушивать. Не протирайте изделие спиртом или агрессивными химикатами, такими как растворитель или отбеливатель.
- Храните вдали от источников тепла, огня или воздействия прямых солнечных лучей.
- Не оказывайте чрезмерного давления на массажер/массажные головки, не допускайте ударов этих частей. Приложение прямого усилия свыше 110 фунтов может повредить ваш массажер и сделать гарантию недействительной.
- Храните массажер в прохладном, сухом, недоступном для детей месте.
- Избегайте контакта с острыми краями или заостренными предметами, которые могут порезать или проколоть крышку массажера. Избегайте контакта устройства с домашними животными.

## УСТРАНЕНИЕ НЕИСПРАВНОСТЕЙ

Неисправность	Решения
Массажные головки движутся с пониженной скоростью.	Нагрузка на массажные головки слишком велика. Уменьшите нагрузку и попробуйте еще раз.
Устройство внезапно выключается.	Возможно, устройство использовалось в течение 30 минут. Активирована функция автоматического выключения. Продолжите использование, нажав кнопку включения после 15-минутного перерыва в работе устройства.

Неисправность	Решения
	<p>Активирована функция защиты от перегрева. Устройство выключено в целях вашей безопасности. Перед повторным запуском дайте устройству постоять 15–30 минут.</p>
<p>Устройство не запускается.</p>	<p>Проверьте, не использовалось ли устройство более 30 минут. Если да, дайте устройству постоять 15 минут, прежде чем продолжить. В более теплых условиях устройству может потребоваться больше времени для охлаждения.</p> <p>Низкий заряд батареи, пожалуйста, заряжайте ее вовремя.</p> <p>Проверьте, вставлен ли адаптер в розетку, а выход адаптера подключен к входному проводу питания устройства.</p>
<p>Резкие движения массажных головок / Вибрации от устройства.</p>	<p>Возможно, на устройство было оказано чрезмерное давление. Уменьшите нагрузку и попробуйте еще раз.</p>
<p>Инфракрасное освещение включено, но массажные головки не двигаются.</p>	<p>Устройство может быть заклинено. Уберите давление/нагрузку с устройства и нажмите кнопку «Питание», чтобы повторить попытку.</p>

## ТЕХНИЧЕСКИЕ ПАРАМЕТРЫ

Размеры	78 * 41 * 47 см
Вес	6 кг
Напряжение	12 В
Номинальная мощность	48 Вт
Время работы таймера	15 минут