

GENAU

МАССАЖЕР ДЛЯ РУК **GENAU TOUCH INSTINCT**
РУКОВОДСТВО ПОЛЬЗОВАТЕЛЯ



БЛАГОДАРИМ ВАС ЗА ПОКУПКУ!

Компания GENAU благодарит Вас за доверие и выбор массажера для рук Genau Touch Instinct. Мы надеемся, он станет вашим надежным помощником в ежедневном поддержании здоровья и хорошего настроения.

Пожалуйста, внимательно изучите инструкцию перед использованием. Сохраняйте инструкцию на время использования массажера.

ИНСТРУКЦИИ ПО ТЕХНИКЕ БЕЗОПАСНОСТИ

Внимание!

Внимательно прочитайте инструкцию перед использованием и следуйте всем мерам безопасности.

МЕРЫ ПРЕДОСТОРОЖНОСТИ

Не рекомендуется использовать устройство:

- Люди с инфекционными кожными заболеваниями, высокой температурой, повреждениями кожных покровов.
- Пациентам с остеопорозом.
- Людям с заболеваниями сердца или имеющим активные имплантаты, такие как кардиостимулятор.
- Беременным женщинам или женщинам в период менструации.
- Детям младше 8 лет. Детям до 12 лет, а также лицам с ограниченными физическими, сенсорными или умственными возможностями использовать массажер можно только под присмотром взрослых.
- Людям с воспалениями, застоями крови или после операций на руках.
- Людям в состоянии алкогольного или наркотического опьянения или другими признаками плохого самочувствия.

При использовании устройства:

- Не допускайте контакта устройства с жидкостями.
- Не включайте и не выключайте устройство мокрыми руками.
- Не используйте массажер более 30 минут подряд.
- Не накрывайте устройство во время работы, так как это может привести к перегреву.
- Не позволяйте детям играть с устройством.
- Люди с пониженной чувствительностью к теплу должны быть осторожны при использовании устройства.
- Если во время использования возникли неприятные ощущения, немедленно прекратите использование.
- Не пытайтесь отремонтировать устройство самостоятельно.
- Устройство не заменяет медицинское лечение. Если у вас есть сомнения, проконсультируйтесь с врачом.

Внимание!

- Не используйте устройство во влажной среде, например, рядом с наполненной ванной или под проточной водой.
- Не оставляйте устройство без присмотра во включенном состоянии. Всегда выключайте его после использования.
- Не тяните за шнур при отключении адаптера, а также не подключайте и не отключайте устройство небрежно.
- Не пытайтесь разобрать устройство самостоятельно, чтобы избежать удара электрическим током.
- Не меняйте и не обрезайте адаптер или кабель питания.
- Компания не несет ответственности за пожары или поражение электрическим током, вызванные неправильным использованием или разборкой устройства.

КОМПЛЕКТАЦИЯ



Массажер



Кабель



Инструкция

КОНСТРУКЦИЯ ИЗДЕЛИЯ

Индикатор заряда

Индикатор уровня

Охлаждение

Режим

Таймер

Нагрев

Питание

Индикатор режима

Интенсивность

Разминание





Сброс давления



УПРАВЛЕНИЕ И ФУНКЦИИ КНОПОК

Обозначение	Функция	Описание функции
М	Режим массажа	<ul style="list-style-type: none"> • Устройство имеет 6 режимов массажа. • Короткое нажатие кнопки режима переключает режим массажа. • Дисплей контроллера показывает только номер режима, индикатор интенсивности скрывается на 2 секунды. <p>Описание режимов:</p> <p>Режим 1: Оздоровительный массаж</p>  <p>Режим 2: Круговой массаж</p>  <p>Режим 3: Расслабляющий массаж</p>  <p>Режим 4: СПА для рук</p> 

Обозначение	Функция	Описание функции
		<p>Режим 5: Массаж кисти</p>  <p>Режим 6: Массаж ладони и пальцев</p> 
	Таймер	<ul style="list-style-type: none"> • Доступны 3 временных режима массажа: 10/15/20 минут. • Короткое нажатие кнопки таймера изменяет время сеанса массажа. • Устройство автоматически выключается после завершения таймера.
	Охлаждение	Устройство оснащено функцией охлаждения. Короткое нажатие включает или выключает обдув.
	Нагрев	Нажмите кнопку Нагрев, чтобы выбрать уровень: низкий, высокий, выкл.
	Интенсивность	<p>В устройстве 6 уровней интенсивности: 1, 2, 3, 4, 5, 6.</p> <ul style="list-style-type: none"> • Короткое нажатие кнопки увеличивает или уменьшает интенсивность массажа. • При нажатии кнопки интенсивности дисплей показывает только уровень интенсивности, а номер режима скрывается на 2 секунды.

Обозначение	Функция	Описание функции
	Разминание	<ul style="list-style-type: none"> • Короткое нажатие включает функцию разминания. • Зеленый индикатор – разминание по часовой стрелке. • Синий индикатор – разминание против часовой стрелки.
	Питание	<ul style="list-style-type: none"> • Длительное нажатие (2 секунды) – включение устройства. • Короткое нажатие – пауза устройства. • Повторное короткое нажатие – продолжение работы.
	Сброс давления	<ul style="list-style-type: none"> • Позволяет сбросить давление воздушных подушек в случае, если они не сдуваются автоматически.
	Индикатор батареи	<ul style="list-style-type: none"> • Во время зарядки индикатор мигает. • Полностью заряжено – индикатор горит постоянно.
	Индикатор режима	<ul style="list-style-type: none"> • Отображает выбранный режим.

ЗАПУСК УСТРОЙСТВА

- Полностью зарядите массажер для рук перед первым использованием.
- Устройство можно использовать без подключения к сети после зарядки.
- Используйте после полной зарядки устройства.

Совет!

Полная зарядка занимает 2,5 часа. После полной зарядки устройство работает 90 минут с включенным нагревом, 120 минут без нагрева.